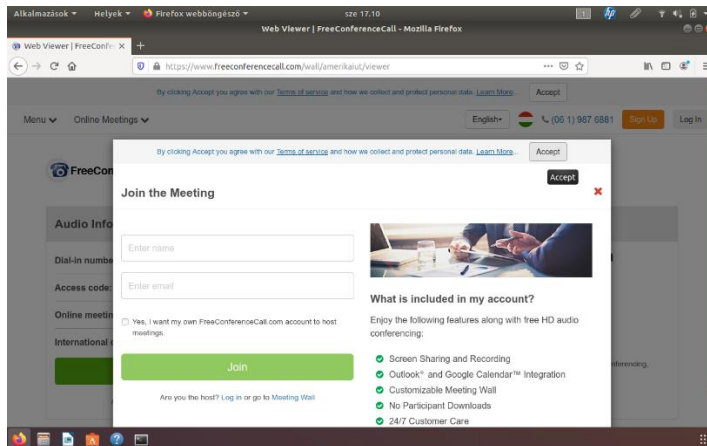


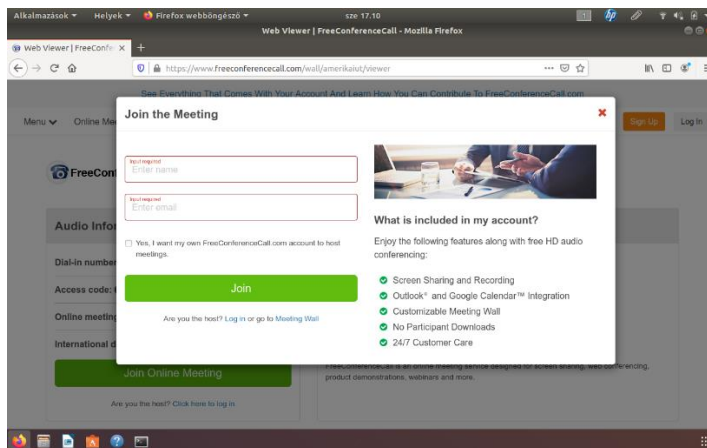
# Belépés konferenciára meghívottként - FreeConferenceCall

(2020.04.29. Ver. 1.0 - © Molnár Imre & Kovács László)

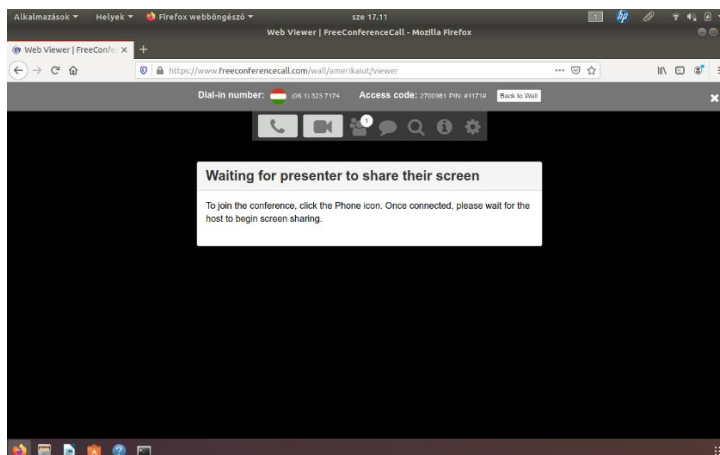
1. Levélben kapsz egy linket a konferenciához.
2. Böngésződben megnyitod (átmásolod) a kapott linket.
3. A megnyíló ablakon minden „Accept” gombot megnyomsz, persze tüzetes elolvasás után.



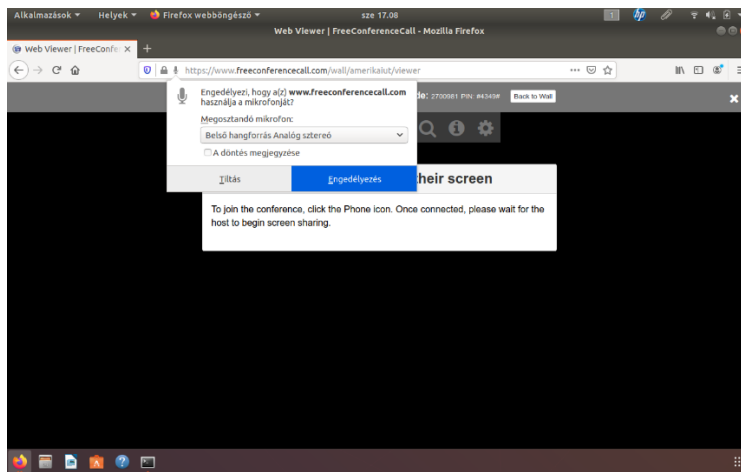
4. Az ablakon választasz egy nevet (pl. Imre) és megadsz egy e-mail címet. FONTOS! Az OH-s levélcímedet tilos megadni! A „Yes” melletti pipát beteszed, majd „Join” gomb.



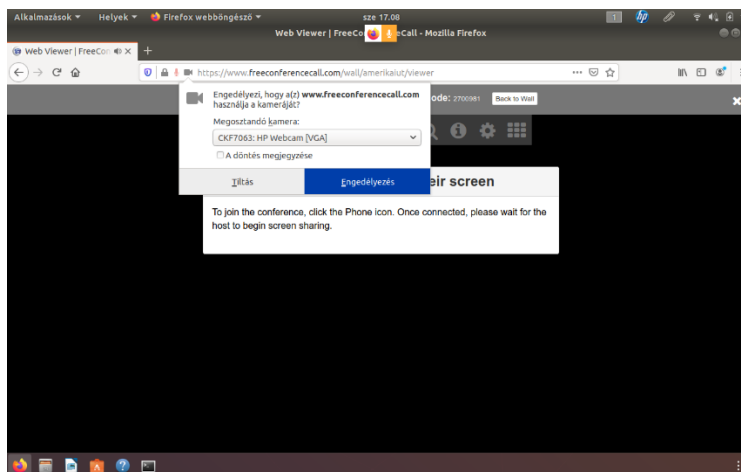
5. Türelmesen vársz...



6. Engedélyezed a mikrofon használatát, ezt meg is lehet vele jegyeztetni (szerintem érdemes), „Engedélyezés” gomb.



7. Engedélyezed a kamera használatát, ezt meg is lehet vele jegyeztetni (szerintem érdemes)- „Engedélyezés” gomb.



8. Ugye, nem is volt olyan bonyolult 😊